

دانشگاه علوم پزشکی شهید صدوقی یزد  
دانشکده پرستاری و مامایی

تحصیلات تکمیلی

نحوه نگارش پایان نامه

ویژه دانشجویان کارشناسی ارشد

سال ۱۳۹۸

بخش های پایان نامه و ترتیب آنها

۱. جلد (مطابق نمونه): شامل آرم دانشگاه، نام دانشگاه، نام دانشکده، مقطع پایان نامه، رشته و گرایش، عنوان پایان نامه، استاد/ان راهنما، دانشجو، سال و ماه دفاع از پایان نامه. (آوردن نام استاد مشاور لازم نیست)
۲. صفحه سفید
۳. صفحه بسم الله الرحمن الرحيم (مطابق نمونه): عبارت بسم الله الرحمن الرحيم در وسط صفحه و بدون کادر تزئینی.
۴. صفحه عنوان به فارسی (مطابق نمونه): شامل آرم دانشگاه، نام دانشگاه، نام دانشکده، مقطع پایان نامه، رشته و گرایش، عنوان پایان نامه، استاد/ان راهنما، استاد/ان مشاور، دانشجو.
۵. صفحه تأییدیه هیأت داوران: فرم تأییدیه هیأت داوران اسکن و در پایان نامه قرار داده می شود.
۶. صفحه تعهدنامه اصالت پایان نامه: (مطابق نمونه)
۷. فرم مالکیت حق مادی و معنوی (D4)
۸. فرم تهیه پیام پژوهشی طرح های تحقیقاتی (مطابق نمونه)
۹. صفحه تقدیم: این صفحه اختیاری است.
۱۰. صفحه تقدیر و تشکر: این صفحه نیز اختیاری است و اختصاص به تقدیر و تشکر از افراد، گروه ها یا سازمان هایی دارد که در انجام پایان نامه همکاری نموده اند.
۱۱. چکیده فارسی: چکیده فارسی به صورت ساختاریافته و در یک صفحه شامل عنوان، مقدمه، هدف، مواد و روش ها، یافته ها، نتیجه گیری، و کلیدواژه ها بوده و حداکثر تا ۳۰۰ کلمه معنی دار بدون محاسبه حروف ربط و اضافه است. تعداد کلیدواژه ها بین ۳ تا ۷ می باشد که به وسیله ویرگول از همدیگر جدا می شوند.
۱۲. فهرست مطالب: شامل عناوین فصل ها، عناوین اصلی و عناوین فرعی با ذکر شماره صفحه است. عناوین و ترتیب آن ها در فهرست مطالب باید دقیقاً مطابق داخل متن باشد. برای تفکیک فصل ها، عناوین اصلی و فرعی از نشانه گذاری عددی استفاده شود (نیازی به ایجاد تورفتگی در این بخش نیست).
۱۳. فهرست جدول ها (در صورت نیاز)
۱۴. فهرست نمودارها و تصویرها (در صورت نیاز)
۱۵. فهرست حروف اختصاری به کار رفته در پایان نامه
۱۶. فصل های پایان نامه (چهار فصل)
۱۷. فهرست منابع: منابع و مأخذ پایان نامه بایستی بر اساس سیاست دانشکده مطابق شیوه نامه «ونکوور» (بر اساس دستورالعمل موجود در سایت تحصیلات تکمیلی دانشکده) و به زبان انگلیسی تنظیم شود.
۱۸. پیوست ها: در این بخش، اطلاعاتی آورده می شود که هر چند به فهم بهتر پایان نامه کمک می کند؛ ولی نیازی به درج آن ها در داخل متن نیست. پرسشنامه ها، فرم رضایت آگاهانه، محتوای آموزشی و نقشه ها از جمله این اطلاعات هستند در ضمن شماره گذاری پیوست ها ضروری است.

## ۱۹. مقالات استخراج شده از پایان نامه

۲۰. **چکیده انگلیسی:** چکیده انگلیسی باید دقیقاً ترجمه چکیده فارسی به زبان انگلیسی باشد. به عبارت دیگر، متن و قالب چکیده انگلیسی باید عیناً مانند چکیده فارسی باشد. ذکر عنوان پایان نامه در چکیده انگلیسی الزامی است. حرف اول همه کلمات در عنوان انگلیسی به جز حروف اضافه باید با حرف بزرگ تایپ شود.

۲۱. **صفحه عنوان به انگلیسی:** اطلاعات مندرج در این صفحه، و فاصله‌ها باید عیناً مانند صفحه عنوان فارسی باشد (مطابق نمونه).

22. صفحه سفید

۲۳. **جلد به انگلیسی:** اطلاعات مندرج در این صفحه، و فاصله‌ها باید عیناً مانند صفحه جلد فارسی باشد (مطابق نمونه).

\*دقت شود صفحات انگلیسی از سمت چپ چیده شود.

## شیوه نگارش و تایپ

- تمام محتوای پایان نامه باید روی صفحه سفید A4 و با استفاده از برنامه Microsoft Word و رعایت کامل آیین نگارش فارسی و یکتا تایپ شود.
- صفحات اصلی پایان نامه به صورت ساده و بدون استفاده از کادر و یا سرصفحه تایپ شود. قلم و شماره مورد استفاده برای تایپ پایان نامه بایستی یکنواخت و مطابق جدول پیوست باشد.
- صفحات عنوان فارسی و انگلیسی به صورت وسط چین و با قلم و فونت ذکر شده مطابق نمونه تایپ شود.
- عنوان فصل‌ها در وسط صفحات مربوط تایپ شود.

## حاشیه صفحه‌ها

- در صفحات فارسی حاشیه سمت راست ۳ و حاشیه سمت چپ ۲/۵ سانتیمتر باشد. در صفحات انگلیسی این اندازه بر عکس خواهد بود (حاشیه سمت راست ۲/۵ و حاشیه سمت چپ ۳ سانتیمتر).
- در تمام صفحات اعم از فارسی و انگلیسی، حاشیه بالا ۳ و حاشیه پایین صفحه ۲/۵ سانتیمتر باشد.

## سطرها و پاراگراف‌ها

- فاصله سطرها در تمام پایان نامه بجز چکیده، برابر ۱/۱۵ سانتیمتر باشد.
- فاصله سطرها در چکیده برابر ۱ سانتیمتر معادل Single در برنامه Word باشد.
- سطر اول هر پاراگراف به اندازه ۰/۸ سانتیمتر تورفتگی داشته باشد.
- بین تیترا و متن قبلی آن‌ها یک سطر فاصله باشد. بین تیترا و متن آن‌ها هیچ فاصله‌ای وجود نداشته باشد. همچنین بین عناوین جدول‌ها و نمودارها با خود جدول‌ها و نمودارها هیچ فاصله‌ای نباشد.

## شماره‌گذاری صفحه‌ها

- صفحه‌های ابتدایی تا قبل از چکیده شماره‌گذاری نمی‌شوند.
- صفحه‌های مقدماتی، از چکیده فارسی تا ابتدای متن اصلی، با حروف ابجد و متن اصلی با اعداد شماره‌گذاری می‌شود.
- شماره‌گذاری عددی صفحه‌ها شامل منابع و پیوست‌ها نیز می‌شود.
- صفحه‌های مربوط به عناوین فصل‌ها نیازی به شماره‌گذاری ندارند.
- شماره صفحه در پایین و در وسط صفحه قرار می‌گیرد.
- نحوه شماره‌گذاری صفحه‌ها مختلف پایان‌نامه مطابق جدول شماره ۲ خواهد بود.

## شماره‌گذاری عناوین اصلی و فرعی

- عناوین اصلی و فرعی به صورت اعداد ترکیبی کل به جزء و راست به چپ شماره‌گذاری می‌شوند.
- شماره فصل در سمت راست و شماره عناوین اصلی و فرعی به ترتیب در سمت چپ نوشته می‌شود. مثلاً شماره ۲-۴-۳ نشان دهنده عنوان فرعی سه از عنوان اصلی چهار در فصل دوم است.
- تعداد مجاز شماره‌ها حداکثر چهار رقم است.
- شماره‌گذاری عناوین اصلی و فرعی داخل متن باید دقیقاً مطابق با فهرست مطالب باشد.

## جدول‌ها و نمودارها

- جدول‌ها و نمودارها باید با کیفیت مناسب تهیه شوند.
- تمام جدول‌ها و نمودارها باید دارای شماره و عنوان باشند.
- نحوه شماره‌گذاری جدول‌ها و نمودارها، مشابه شماره‌گذاری عناوین اصلی و فرعی است. بدین معنی که عدد سمت راست نشان دهنده شماره فصل و عدد سمت چپ نشان دهنده شماره جدول یا نمودار است. به عنوان مثال، جدول ۴-۳ به معنی سومین جدول از فصل چهار است.
- شماره و عنوان جدول‌ها در بالای آن‌ها و شماره و عنوان نمودارها در زیر آن‌ها نوشته می‌شود.

## پانویس‌ها

- پانویس بخشی از نوشته است که برای دادن اطلاعات بیشتر در پایین صفحه تهیه می‌شود. به عبارت دیگر، هر گاه یک واژه یا عبارت نیاز به توضیح بیشتر داشته باشد، باید در همان صفحه به صورت پانویس نوشته شود.
- پانویس می‌تواند اسامی لاتین اشخاص، نام کامل اختصارات، معادل اصطلاحی به زبان دیگر، شرح اصطلاحی دشوار و یا توضیح نسبتاً مفصّلی درباره یک واقعه یا پدیده باشد.

- تهیه پانویس با استفاده از نرم افزار Word با استفاده از آیکون References > Insert Footnote انجام می‌شود.
- اندازه قلم پانویس‌های فارسی و لاتین ۱۰ باشد.
- پانویس‌های فارسی در سمت راست و پانویس‌های لاتین در سمت چپ صفحه درج می‌شوند.
- شماره‌گذاری پانویس‌ها در هر صفحه به صورت مستقل انجام می‌شوند.
- حرف اول اسامی لاتین به صورت بزرگ نوشته می‌شود.

### درج لغات لاتین در متن فارسی

- لازم است از درج کلمات لاتین در داخل متن فارسی خودداری و از ترجمه آن‌ها در داخل متن استفاده شود.
- در صورت نیاز، معادل لاتین آن‌ها به صورت پانویس نوشته شود.
- اسامی لاتین و معادل خارجی واژه‌ها در صورت نیاز فقط برای اولین استفاده نوشته می‌شود و در استفاده‌های بعدی نیازی به درج و تکرار آن نیست.

### ارجاعات درون متن

- در تمام بخش‌های پایان‌نامه، روش استناددهی بر اساس شیوه‌نامه «ونکوور» است.
- در شیوه‌نامه «ونکوور»:
  - تمام منابع مورد استفاده به ترتیب استناد و ظهور در متن، با استفاده از اعداد، در داخل پرانتز شماره گذاری می‌شوند.
  - به هر منبع فقط یک شماره اختصاص می‌یابد، آن هم در اولین مکانی که در متن مورد استناد قرار می‌گیرد.
  - از همین شماره در استنادهای بعدی به آن منبع، بدون توجه به مکان بعدی استناد استفاده می‌شود.
  - در صورت استناد همزمان به چند منبع به صورت متوالی از خط تیره بین اولین و آخرین عدد استفاده می‌شود، نظیر (۲-۶). در صورتی که شماره‌های استناد غیر متوالی باشند از ویرگول فارسی برای جدا کردن اعداد استفاده می‌شود، نظیر (۱۲-۱۱، ۶، ۳).

### مشخصات نسخه چاپی پایان‌نامه

- دانشجوی موظف است پایان‌نامه خود را پس از تأیید هیأت داوران و تأیید استاد راهنما از نظر رعایت نکات نگارشی و تایپی به صورت صحافی شده به کتابخانه دانشکده تحویل نماید.
- جلد نسخه صحافی پایان‌نامه به رنگ سورمه‌ای و با حروف به رنگ زرد (زرکوب) تهیه شود.
- در عطف پایان‌نامه صحافی شده، عنوان به صورت خلاصه، نام دانشجو و سال ارائه با فونت و قلم ( B Titr ۱۴) درج شود.
- دانشجوی موظف است یک نسخه از پایان‌نامه خود را به صورت چاپی به هر کدام از اساتید راهنما تحویل دهد.

## مشخصات نسخه الکترونیکی پایان نامه

- تمام دانشجویان موظف هستند نسخه الکترونیکی پایان نامه خود را که عیناً منطبق با نسخه چاپی نهایی است، به اضافه فرم تهیه پیام پژوهشی طرح‌های تحقیقاتی (مطابق نمونه) به کتابخانه دانشکده و در صورت درخواست به استاد مشاور نیز تحویل دهند.
- لازم است همراه با فایل کامل پایان نامه، یک فایل خلاصه شامل صفحه عنوان فارسی، چکیده فارسی، فهرست مطالب، فهرست منابع، چکیده انگلیسی و صفحه عنوان انگلیسی را در قالب PDF تهیه و به کارشناس پژوهشی دانشکده تحویل دهند.

## اندازه و قلم مورد استفاده برای انواع شکل و متن در پایان نامه

|                                 |                   |
|---------------------------------|-------------------|
| آرم دانشگاه به ابعاد            | ۳/۲*۳/۵ سانتی متر |
| بسم الله الرحمن الرحيم به ابعاد | ۱۱/۵*۱۴ سانتی متر |

| نوع متن                 | قلم             | اندازه |
|-------------------------|-----------------|--------|
| متن اصلی فارسی          | B Mitra         | ۱۴     |
| عنوان فصل (در وسط صفحه) | B Titr          | ۱۸     |
| تیترهای اصلی            | B Mitra Bold    | ۱۶     |
| تیترهای فرعی            | B Mitra Bold    | ۱۴     |
| عنوان جدول یا نمودار    | B Mitra Bold    | ۱۲     |
| متن داخل جدول           | B Mitra         | ۱۲     |
| زیرنویس جدول            | B Mitra         | ۱۰     |
| چکیده فارسی             | B Mitra         | ۱۲     |
| چکیده انگلیسی           | Times New Roman | ۱۲     |
| عنوان در چکیده انگلیسی  | Times New Roman | ۱۳     |
| پانویس فارسی            | B Mitra         | ۱۰     |
| پانویس انگلیسی          | Times New Roman | ۱۰     |
| فهرست منابع انگلیسی     | Times New Roman | ۱۲     |



دانشگاه علوم پزشکی شهید صدوقی یزد (۱۴ B Titr)

دانشکده پرستاری و مامایی (۱۴ B Titr)

پایان نامه برای دریافت درجه کارشناسی ارشد (بولد ۱۶ B Mitra)

عنوان: (بولد ۱۴ B Mitra)

{ عنوان پایان نامه به صورت کامل } (۱۶ B Titr)

استاد/اساتید راهنما: (بولد ۱۴ B Mitra)

{ نام و نام خانوادگی استاد/اساتید راهنما } (۱۴ B Titr)

نگارنده: (بولد ۱۴ B Mitra)

{ نام و نام خانوادگی دانشجو } (۱۴ B Titr)


{ ماه و سال دفاع از پایان نامه } (۱۴ B Titr)

(جلد)

صفحه سفید







دانشگاه علوم پزشکی شهید صدوقی یزد (۱۴ B Titr)  
دانشکده پرستاری و مامایی (۱۴ B Titr)

عنوان: (بولد ۱۴ B Mitra)

{ عنوان پایان نامه به صورت کامل } (۱۶ B Titr)

پایان نامه برای دریافت درجه کارشناسی ارشد (بولد ۱۶ B Mitra)

در (بولد ۱۶ B Mitra)

{ نام رشته تحصیلی } (بولد ۱۶ B Mitra)

استاد/اساتید راهنما: (بولد ۱۴ B Mitra)

نام و نام خانوادگی استاد/اساتید راهنما (۱۴ B Titr)


استاد/اساتید مشاور: (بولد ۱۴ B Mitra)

نام خانوادگی استاد/اساتید مشاور (۱۴ B Titr)

نگارنده: (بولد ۱۴ B Mitra)

{ نام و نام خانوادگی دانشجو } (۱۴ B Titr)

## صفحة تأييدية هيأت داوران

|   |                                  |   |
|---|----------------------------------|---|
| <p>کد مدرک : D-3<br/>تاریخ ایجاد و<br/>بازنگری: ۹۳/۳/۲۷</p> | <p>تعهدنامه اصالت پایان نامه</p> |  <p>دانشگاه علوم پزشکی و خدمات بهداشتی درمانی<br/>شیراز<br/>دانشکده پرستاری و مامایی</p> |
|---|----------------------------------|---|

این جانب ..... دانشجوی مقطع ..... رشته  
..... به شماره دانشجویی ..... گواهی می نمایم که این  
پایان نام تحت عنوان :

«.....»

به راهنمایی استاد محترم ..... کاملاً اصل و بدون هر گونه سرقت علمی / ادبی است و  
تمام یا قسمتی از آن توسط فرد دیگری در پایان نامه یا متون علمی دیگری ارائه نشده است. ضمناً  
این جانب از مقررات مربوط به عدم رعایت صداقت در ارائه پایان نامه که منجر به مردود شدن و ارجاع  
به شورای تحصیلات تکمیلی دانشکده می شود اطلاع کافی دارم .

نام و نام خانوادگی (دانشجو)

امضا

تاریخ

نام و نام خانوادگی (استاد راهنما)

امضا

تاریخ



## دستور العمل حق مالکیت مادی و معنوی

کد مدرک: D-4

تاریخ ایجاد و بازنگری: ۹۷/۴/۳۱-۹۳/۳/۲۷

باسمه تعالی

مقدمه: در راستای تحقق سیاستهای پژوهشی دانشگاه و رعایت عدالت و حقوق انسانها که لازمه شکوفایی علمی است لازم است اعضای هیأ علمی، دانشجویان، دانش آموختگان و دیگر همکاران طرح، در مورد نتایج پژوهشهای علمی که تحت عنوان پایان نامه، رساله و طرحهای تحقیقاتی با هماهنگی دانشکده / دانشگاه انجام شده است، موارد زیر را رعایت نمایند:

ماده ۱- انتشار مقاله یا مقالات مستخرج از پایان نامه به صورت چاپ در نشریات علمی و یا ارائه در مجامع علمی باید با نامه دانشگاه علوم پزشکی بوده و با تایید استاد راهنمای اول باشد. درج نام تمامی اعضای تیم تحقیق به عنوان نویسندگان مقاله در تمام مقالات مستخرج از پایان نامه و رساله الزامی است، ذکر نام افراد غیر از تیم تحقیق (اساتید راهنما، اساتید مشاور و دانشجو) خلاف مقررات و غیر قابل پذیرش بوده و به عنوان مقاله مستخرج از پایان نامه محسوب نمی شود. ترتیب نویسندگان بر اساس نظر استاد راهنمای اول باشد. مسئولیت علمی مقاله مستخرج از پایان نامه و رساله به عهده اساتید راهنما می باشد.

تبصره: در مقالاتی که پس از دانش آموختگی بصورت ترکیبی از اطلاعات جدید و نتایج حاصل از پایان نامه منتشر می شود باید نام دانشگاه علوم پزشکی و خدمات بهداشتی درمانی شهید صدوقی یزد و دانشکده پرستاری و مامایی یزد درج شود.

ماده ۲- ارائه یافته ها در جشنواره های ملی، منطقه ای و بین المللی حاصل نتایج مستخرج از پایان نامه و تمامی طرحهای تحقیقاتی دانشگاه باید با هماهنگی استاد راهنما یا مجری طرح از طریق معاونت پژوهشی دانشکده پرستاری و مامایی انجام گیرد.

ماده ۳- حق نشر و تکثیر پایان نامه و درآمدهای حاصل از آنها متعلق به دانشگاه علوم پزشکی و خدمات بهداشتی درمانی شهید صدوقی یزد/ دانشکده پرستاری و مامایی می باشد؛ ولی حقوق معنوی پدید آورندگان محفوظ خواهد بود.

ماده ۴- انتشار کتاب و یا نرم افزار باید با مجوز کتبی صادره از معاونت پژوهشی دانشکده پرستاری و مامایی و بر اساس آئین نامه های مصوب انجام شود.

اینجانب ..... دانشجوی رشته ..... ورودی سال تحصیل ..... مقطع ..... دانشکده پرستاری و مامایی متعهد می شوم تمام نکات مندرج در آیین نامه حق مالکیت مادی و معنوی در مورد نتایج پژوهش های علمی دانشگاه علوم پزشکی شهید صدوقی را در انتشار یافته های علمی مستخرج از پایان نامه تحصیلی خود رعایت نمایم. در صورت تخلف از مفاد آیین نامه فوق به دانشگاه وکالت نمایندگی می دهد که از طرف اینجانب نسبت به لغو امتیاز به نام بنده و تغییر آن به نام دانشگاه اقدام نمایند. ضمناً نسبت به جبران فوری ضرر و زیان حاصله بر اساس برآورد دانشگاه اقدام خواهم نمود و بدین وسیله حق هر گونه اعتراض را از خود سلب نمودم.

امضا دانشجو

تاریخ

## معاونت تحقیقات و فناوری فرم تهیه پیام پژوهشی طرح‌های تحقیقاتی

شماره طرح تحقیقاتی:

عنوان طرح تحقیقاتی/پایان‌نامه:

گروه‌های هدف:

رسانه‌ها و مردم     متخصصان و پژوهشگران     سیاستگذاران پژوهشی     سیاستگذاران درمانی

عنوان خبر: با توجه به محتوای تحقیق مثلاً: شروع مصرف سی‌گار در فرد با مصرف آن در سایر اعضای خانواده ارتباط دارد

متن پیام پژوهشی:

کلمات کلیدی:

تاریخ اتمام طرح: در معاونت تکمیل می‌شود.

- محل قرارگیری آن در طرح تحقیقاتی بعد از صفحه اول و قبل از چکیده باشد.
- پیام پژوهشی و کل گزارش نهایی می‌بایست بصورت فایل Word و قابل ویرایش باشد.

**تقديم:**

## تقدير و شكر:



## **چکیده فارسی:**

**مقدمه:**

**اهداف:**

**روش ها:**

**نتایج:**

**نتیجه گیری:**

**واژه‌های کلیدی:**

## فهرست مطالب

صفحه

---

خلاصه فارسی

فهرست مطالب

فهرست جداول

فهرست نمودارها و تصاویر

فهرست حروف اختصاری بکار رفته در پایان نامه

### فصل اول: معرفی پژوهش

بیان مسئله و ضرورت اجرای پژوهش

اهداف پژوهش

هدف

اهداف ویژه

هدف/اهداف کاربردی

سؤالات پژوهش (در صورت نیاز)

فرضیه های پژوهش (در صورت نیاز)

تعریف واژه ها

مروری بر پیشینه پژوهش

جمع بندی پیشینه پژوهش

### فصل دوم: روش پژوهش

نوع و روش مطالعه

زمان و مکان انجام پژوهش

جامعه آماری پژوهش

خصوصیات واحدهای مورد مطالعه: معیارهای ورود، عدم ورود (خروج) و ریزش

برآورد حجم نمونه و روش نمونه گیری

روش اجرا

ابزار و روایی و پایایی آن

روش تجزیه و تحلیل داده ها

ملاحظات اخلاقی

محدودیت ها و مشکلات اجرایی پژوهش

## فصل سوم: یافته های پژوهش

مقدمه

جداول

نمودارها

## فصل چهارم: بحث و نتیجه گیری

بحث

نتیجه گیری

پیشنهادهای کاربردی

پیشنهادهایی برای پژوهش های آینده

## فهرست منابع

### پیوست ها

پیوست شماره ۱-

پیوست شماره ۲-

...

## مقالات استخراج شده از پایان نامه (چاپ شده/ارائه شده)

مقاله شماره ۱ با عنوان

مقاله شماره ۲ با عنوان

...

## چکیده انگلیسی

## فهرست جدول‌ها

## فهرست نمودارها و تصویرها

## فهرست حروف اختصاری بکار رفته در پایان نامه

## فصل اول

### معرفی پژوهش

(این صفحه شماره نمی خواهد)

## فصل دوم

### روش پژوهش

(این صفحه شماره نمی خواهد)



## **فصل سوم**

### **یافته های پژوهش**

(این صفحه شماره نمی خواهد)

## **فصل چهارم**

### **بحث و نتیجه گیری**

(این صفحه شماره نمی خواهد)

## فهرست منابع

## پیوست ها

(هر پیوست داخل یک صفحه باشد)

## مقالات استخراج شده از پایان نامه

# **Abstract**

**Title:**

**Background:**

**Objectives:**


**Methods:**

**Results:**

**Conclusion:**

**Keywords:**

(از سمت چپ صحافی شود)



**Shahid Sadoughi University of Medical Sciences** (Times New Roman 14)  
**School of Nursing & Midwifery** (Times New Roman 14)

**Title:** (Times New Roman 16)

(عنوان پایان نامه به زبان انگلیسی) (Times New Roman 16)

**A thesis submitted as partial fulfillment of the requirements for  
Master of Science (MSc) Degree** (Times New Roman 14)

**In** (Times New Roman 14)

(نام رشته به زبان انگلیسی) (Times New Roman 16)

**Supervisor(s)** (Times New Roman 16)

(نام استاد/اساتید راهنما به زبان انگلیسی) (Times New Roman 16)


**Consultant(s)** (Times New Roman 16)

(نام استاد/اساتید مشاور به زبان انگلیسی) (Times New Roman 16)

**By** (Times New Roman 14)

(نام و نام خانوادگی دانشجو به زبان انگلیسی) (Times New Roman 16)

(از سمت چپ صحافی شود)



**Shahid Sadoughi University of Medical Sciences** (Times New Roman 14)

**School of Nursing & Midwifery** (Times New Roman 14)

**Title:** (Times New Roman 16)

(عنوان پایان نامه به زبان انگلیسی) (Times New Roman 16)

**A thesis submitted as partial fulfillment of the requirements for  
Master of Science (MSc) Degree** (Times New Roman 14)

**In** (Times New Roman 14)

(نام رشته به زبان انگلیسی) (Times New Roman 16)

**Supervisor(s)** (Times New Roman 16)

(نام استاد/اساتید راهنما به زبان انگلیسی) (Times New Roman 16)

**By** (Times New Roman 14)

(نام و نام خانوادگی دانشجو به زبان انگلیسی) (Times New Roman 16)

(ماه و سال دفاع به میلادی) (Times New Roman 16)



